

Focus IT a/s
Hundtofte 14
5771 Stenstrup

CVR-nummer: 28855818

ÅRSRAPPORT
1. juli 2007 til 30. juni 2008

3. regnskabsår

Godkendt på selskabets generalforsamling, den 9/9 2008

Anni Barrett

Dirigent

INDHOLDSFORTEGNELSE

| | |
|--|----|
| Ledelsespåtegning..... | 3 |
| Den uafhængige revisors påtegning..... | 4 |
| Selskabsoplysninger..... | 5 |
| Ledelsesberetning | 6 |
| Anvendt regnskabspraksis..... | 8 |
| Resultatopgørelse..... | 10 |
| Balance, aktiver | 11 |
| Balance, passiver | 12 |
| Pengestrømsopgørelse | 13 |
| Noter | 14 |

LEDELSESPÅTEGNING

Bestyrelse og direktion har dags dato aflagt årsrapport for perioden 1. juli 2007 til 30. juni 2008 for Focus IT a/s.

Årsrapporten er aflagt i overensstemmelse med årsregnskabsloven.

Vi anser den valgte regnskabspraksis for hensigtsmæssig, således at årsrapporten giver et retvisende billede af selskabets aktiver og passiver, finansielle stilling samt resultat.

Årsrapporten indstilles til generalforsamlingens godkendelse.


Stenstrup, den 19. august 2008

Direktion



Peter Fiehn
Administrerende direktør

Økonomi



Per Skalshøj
Økonomichef

Bestyrelse




Anni Barrett
Formand



Allan Andersen



Brian Jacobsen



Lasse Fredslund



Niels-Aage Pedersen



Per Murholm

DEN UAFHÆNGIGE REVISORS PÅTEGNING**Til aktionærerne i Focus IT a/s**

Vi har revideret årsrapporten for Focus IT a/s for regnskabsåret 1. juli 2007 til 30. juni 2008, omfattende ledelsens påtegning, ledelsesberetning, anvendt regnskabspraksis, resultatopgørelse, balance, pengestrømsopgørelse og noter. Årsrapporten aflægges efter årsregnskabsloven.

Ledelsens ansvar for årsrapporten

Ledelsen har ansvaret for at udarbejde og aflægge en årsrapport, der giver et retvisende billede i overensstemmelse med årsregnskabsloven. Dette ansvar omfatter udformning, implementering og opretholdelse af interne kontroller, der er relevante for at udarbejde og aflægge en årsrapport, der giver et retvisende billede uden væsentlig fejlinformation, uanset om fejlinformationen skyldes besvigelser eller fejl samt valg og anvendelse af en hensigtsmæssig regnskabspraksis og udøvelse af regnskabsmæssige skøn, som er rimelige efter omstændighederne.

Revisors ansvar og den udførte revision

Vort ansvar er at udtrykke en konklusion om årsrapporten på grundlag af vor revision. Vi har udført vor revision i overensstemmelse med danske revisionsstandarder. Disse standarder kræver, at vi lever op til etiske krav samt planlægger og udfører revisionen med henblik på at opnå høj grad af sikkerhed for, at årsrapporten ikke indeholder væsentlig fejlinformation.

En revision omfatter handlinger for at opnå revisionsbevis for de beløb og oplysninger, der er anført i årsrapporten. De valgte handlinger afhænger af revisors vurdering, herunder vurderingen af risikoen for væsentlig fejlinformation i årsrapporten, uanset om fejlinformationen skyldes besvigelser eller fejl. Ved risikovurderingen overvejer revisor interne kontroller, der er relevante for selskabets udarbejdelse og aflæggelse af en årsrapport, der giver et retvisende billede, med henblik på at udforme revisionshandling, der er passende efter omstændighederne, men ikke med det formål at udtrykke en konklusion om effektiviteten af selskabets interne kontrol. En revision omfatter endvidere stillingtagen til, om den af ledelsen anvendte regnskabspraksis er passende, om de af ledelsen udøvede regnskabsmæssige skøn er rimelige samt en vurdering af den samlede præsentation af årsrapporten.

Det er vor opfattelse, at det opnåede revisionsbevis er tilstrækkeligt og egnet som grundlag for vor konklusion.


Revisionen har ikke givet anledning til forbehold.

Konklusion

Det er vor opfattelse, at årsrapporten giver et retvisende billede af selskabets aktiver, passiver og finansielle stilling pr. 30. juni 2008, samt af resultatet af selskabets aktiviteter for regnskabsåret 1. juli 2007 - 30. juni 2008 i overensstemmelse med årsregnskabsloven.

Svendborg, den 19. august 2008

ERIK Ø. WULFF
Statsautoriseret Revisionsaktieselskab



Erik Ø. Wulff
statsaut. revisor

SELSKABSOPLYSNINGER**Selskabet**

Focus IT a/s
Hundtofte 14
5771 Stenstrup

CVR-nr: 28 85 58 18
Stiftet: 28. juni 2005
Hjemsted: Svendborg
Regnskabsår: 1. juli 2007 - 30. juni 2008
3. regnskabsår

Telefon: 62 21 53 53
Telefax: 62 21 55 54
E-mail: info@focus-it.dk
Hjemmesider: www.focus-it.dk
www.itbusiness.dk

Bestyrelse

Anni Barrett, Rødmevej 44, 5771 Stenstrup (formand)
Allan Andersen, Rolighedsvej 30, 5900 Rudkøbing
Brian Jacobsen, Høje Bøge Vej 42, 5700 Svendborg
Lasse Fredslund, Lundsbjergvej 59, 5863 Ferritslev
Niels-Aage Pedersen, Erikkevej 2 C, 5700 Svendborg
Per Murholm, Nordvej 1, Thurø, 5700 Svendborg

Direktion

Peter Fiehn, Grønnegade 53, Ulbølle, 5762 Vester-Skerninge

Økonomi

Per Skalshøj, Solvænget 21, 5883 Oure

Revision

Erik Ø. Wulff, Statsautoriseret Revisionsaktieselskab

Pengeinstitutforbindelse

Svendborg Sparekasse A/S

Advokatforbindelse

Knudsen, Guldbrandt og Partnere, Svendborg

LEDELSESBERETNING**Hovedaktivitet**

Hovedaktiviteten har bestået af udvikling og salg af software samt hermed beslægtet virksomhed.

Udvikling i regnskabsåret

Selskabets omsætning og aktivitetsniveau har været højere end i de udarbejdede budgetter og det foregående regnskabsår.

Ledelsen betragter det opnåede resultat som tilfredsstillende.

Særlige risici**Platformsafhængighed**

Focus IT a/s' produktudvikling foregår på Microsofts platform. Det er den mest udbredte i verden og vi har en høj grad af sikkerhed for, at den eksisterer i fremtiden.

Vor primære produktlinie - IT Revisor - er i modsætning til mange af de konkurrerende løsninger, ikke baseret på videreudvikling af et standardsystem fra en ekstern leverandør. At det er egenudviklet giver os mulighed for at lave en komplet, funktionel og totalt integreret løsning uden at være afhængige af andre og deres udvikling.

Videnressourcer

Da Focus IT a/s' indtægtsgrundlag er egenudviklet standardsoftware, er virksomheden i høj grad afhængig af medarbejderne - deres erfaring, evner og engagement.

Focus IT a/s er i den unikke situation, at selskabet udelukkende er ejet af medarbejdere. Det er de medarbejdere, der gennem mange år, har udviklet systemer til revisionsbranchen. Selskabet udspringer af det selskab, der op gennem 70'erne, 80'erne og 90'erne opererede på revisormarkedet under navnene: Sydfyns Datacentral a/s, Sydfyns Data a/s og Focus IT a/s. Enkelte medarbejdere har en anciennitet på 35 år, hvilket er med til at sikre en kontinuitet og stabilitet.

Focus IT a/s ønsker til stadighed at være en arbejdsplads med plads til den enkelte medarbejders behov og ønsker. Dette skal sikre en fremtidig lav medarbejderomsætning og dermed minimere risikoen for tab af viden.

Udviklingsaktiviteter

Udviklingsaktiviteterne har i perioden primært været koncentreret om vedligeholdelse og implementering af ny funktionalitet i eksisterende software.

I løbet af regnskabsåret har vi indgået en aftale med Forlaget Thomson A/S om levering af indholdet i modulet 'Arbejdsplan', der er revisors kvalitetsstyringsværktøj. Dette arbejde er godt i gang og det forventes at blive frigivet i september 2008.

Focus IT a/s aktiverer ikke udviklingsomkostninger, da selskabet allerede er kontraktligt forpligtet til at vedligeholde og forbedre produkterne.

Den forventede udvikling

Focus IT a/s har gennem hele regnskabsåret arbejdet målrettet på at øge kendskabet til selskabet og ikke mindst selskabets produkter. Denne indsats fortsætter og vi forventer ikke, at den begyndende økonomiske afmatning vil få afsmittende effekt på vort resultat.

Ovenstående gør at der forventes et resultat i mindst samme niveau som i indeværende regnskabsår.

LEDELSESBERETNING

Begivenheder efter regnskabsårets udløb

Ud over det positive faktum, at vi igen i år allerede har realiseret nysalg på revisormarkedet - her starter sæsonen normalt først ultimo august, er der ikke indtruffet begivenheder af betydning for selskabet.

ANVENDT REGNSKABSPRAKSIS

Årsrapporten for Focus IT a/s for perioden 1. juli 2007 til 30. juni 2008 er aflagt i overensstemmelse med årsregnskabslovens bestemmelser for klasse B-virksomheder og danske regnskabsvejledninger. Herudover har virksomheden valgt at følge reglerne for klasse C om pengestrømsopgørelsen, jf. årsregnskabslovens §86.

Generelt om indregning og måling

Aktiver indregnes i balancen, når det er sandsynligt, at fremtidige økonomiske fordele vil tilflyde selskabet, og aktivets værdi kan måles pålideligt.

Forpligtelser indregnes i balancen, når de er sandsynlige og kan måles pålideligt.

Ved første indregning måles aktiver og forpligtelser til kostpris. Efterfølgende måles aktiver og forpligtelser som beskrevet for hver enkelt regnskabspost nedenfor.

Ved indregningen og måling tages hensyn til gevinster, tab og risici, der fremkommer, inden regnskabet aflægges og som be- eller afkræfter forhold, der eksisterede på balancedagen.

Indtægter indregnes i resultatopgørelsen i takt med, at de indtjenes. Endvidere indregnes omkostninger, der er afholdt for at opnå periodens indtjening, herunder afskrivninger, nedskrivninger og hensatte forpligtelser.

Resultatopgørelsen**Nettoomsætning**

Nettoomsætning ved levering af konsulentassistance, tilslutningsafgifter og softwareprodukter uden vedligeholdelsesforpligtelse indregnes i resultatopgørelsen i takt med at levering og risikoovergang overgår til kunderne. Nettoomsætning som følge af programmelservicekontrakter indregnes i resultatopgørelsen i takt med den tidsmæssige afvikling af servicekontrakterne. Nettoomsætning måles excl. moms, afgifter og rabatter i forbindelse med salget.

Vareforbrug

Vareforbrug omfatter de omkostninger, der er direkte henførbare til nettoomsætningen, herunder eksterne leverandører af indhold til vore programmer, omkostninger i forbindelse med afholdelse af kurser, omkostninger til samarbejdspartner i forbindelse med hostede løsninger samt software til udviklingsafdelingen. Omkostningerne indregnes i takt med at de opstår.

Andre eksterne omkostninger

Posten omfatter salgsomkostninger, autodrift, lokaleomkostninger og administrationsomkostninger. Omkostningerne indregnes i takt med de realiseres.

Personaleomkostninger

Posten omfatter lønninger, pensioner, andre omkostninger til social sikring og øvrige personaleomkostninger. Omkostningerne indregnes med de beløb, der vedrører regnskabsåret

Finansieringsindtægter og -omkostninger

Posten indeholder renteindtægter og -omkostninger, herunder etableringsomkostninger i forbindelse med lån og sikkerhedsstillelser. Der indregnes de beløb, der vedrører regnskabsåret.

Skat af årets resultat

Årets skat, der består af årets aktuelle skat og forskydning i udskudt skat, indregnes i resultatopgørelsen.

ANVENDT REGNSKABSPRAKSIS

Udskudt skat forekommer i de tilfælde, hvor der er midlertidige forskelle mellem de regnskabsmæssige og de skattemæssige værdier af selskabets aktiver og forpligtelser. Den udskudte skat måles med den aktuelle skatteprocent og indregnes i balancen.

Balancen**Goodwill**

Erhvervet goodwill måles til kostpris med fradrag af akkumulerede afskrivninger. Goodwill afskrives lineært over den vurderede økonomiske levetid, der er vurderet til 5 år.

Andre anlæg, driftsmateriel og inventar

Andre anlæg, driftsmateriel og inventar måles til kostpris med fradrag af akkumulerede afskrivninger. Der afskrives lineært over forventet brugstid, baseret på følgende vurdering af aktivernes forventede brugstider:

IT-udstyr: 2 år, Øvrige andre anlæg, driftsmateriel og inventar: 3-5 år.

Indretning lejede lokaler

Indretning lejede lokaler måles til kostpris med fradrag af akkumulerede afskrivninger. Der afskrives lineært over 5 år, hvilket er den vurderede økonomiske levetid.

Tilgodehavender fra salg og tjenesteydelser

Tilgodehavender måles til amortiseret kostpris. Der nedskrives til imødegåelse af forventede tab ud fra en konkret vurdering af de enkelte debitorer.

Periodeafgrænsningsposter

Periodeafgrænsningsposter indregnet under aktiver omfatter afholdte omkostninger vedrørende efterfølgende perioder.

Gældsforpligtelser

Gældsforpligtelser måles til amortiseret kostpris. Posten Forudfaktureret programmelservice omfatter modtagne betalinger vedrørende indtægter i efterfølgende regnskabsperioder.

RESULTATOPGØRELSE
1. JULI 2007 til 30. JUNI 2008

| | 2007/08 | 2006/07 kr. 1000 |
|--|------------------|---------------------|
| Nettoomsætning..... | 10.325.929 | 8.957 |
| Vareforbrug | 258.581- | 530- |
| Andre eksterne omkostninger..... | 1.055.362- | 988- |
| Bruttofortjeneste..... | 9.011.986 | 7.439 |
| 1 Personaleomkostninger | 4.610.423- | 3.765- |
| 2 Af- og nedskrivninger, anlægsaktiver | 2.301.070- | 2.387- |
| Resultat før finansielle poster | 2.100.493 | 1.287 |
| Finansieringsindtægter | 28.749 | 22 |
| Finansieringsomkostninger..... | 104.035- | 343- |
| Resultat før skat..... | 2.025.207 | 966 |
| 3 Skat af årets resultat..... | 509.283- | 274- |
| ÅRETS RESULTAT..... | 1.515.924 | 692 |
| TIL DISPOSITION: | | |
| ÅRETS RESULTAT | 1.515.924 | 692 |
| Overført resultat, primo..... | 1.017.881 | 326 |
| Til disposition i alt | 2.533.805 | 1.018 |
| DER ANVENDES SÅLEDES: | | |
| Udlodning af udbytte..... | 373.600 | 0 |
| Overført resultat..... | 2.160.205 | 1.018 |
| Resultatdisponering i alt..... | 2.533.805 | 1.018 |

BALANCE PR. 30. JUNI 2008
 AKTIVER

| | 2007/08 | 2006/07 kr. 1000 |
|--|------------------|---------------------|
| ANLÆGSAKTIVER | | |
| IMMATERIELLE ANLÆGSAKTIVER | | |
| 4 Goodwill | 4.084.176 | 6.126 |
| Immaterielle anlægsaktiver i alt | 4.084.176 | 6.126 |
| MATERIELLE ANLÆGSAKTIVER | | |
| 5 Andre anlæg, driftsmateriel og inventar..... | 278.777 | 216 |
| 6 Indretning lejede lokaler..... | 20.250 | 26 |
| Materielle anlægsaktiver i alt..... | 299.027 | 242 |
| FINANSIELLE ANLÆGSAKTIVER | | |
| Deposita..... | 45.400 | 48 |
| 7 Skatteaktiv | 473.124 | 311 |
| Finansielle anlægsaktiver i alt..... | 518.524 | 359 |
| ANLÆGSAKTIVER I ALT | 4.901.727 | 6.727 |
| OMSÆTNINGSAKTIVER | | |
| TILGODEHAVENDER | | |
| 8 Tilgodehavender fra salg og tjenesteydelser..... | 1.300.931 | 1.012 |
| Andre tilgodehavender..... | 0 | 6 |
| Periodeafgrænsningsposter..... | 78.296 | 97 |
| Tilgodehavender i alt..... | 1.379.227 | 1.115 |
| Likvide beholdninger..... | 993.094 | 93 |
| OMSÆTNINGSAKTIVER I ALT..... | 2.372.321 | 1.208 |
| AKTIVER I ALT | 7.274.048 | 7.935 |

BALANCE PR. 30. JUNI 2008
PASSIVER

| | 2007/08 | 2006/07 kr. 1000 |
|---|------------------|---------------------|
| EGENKAPITAL | | |
| Virksomhedskapital..... | 1.050.000 | 1.050 |
| Overført resultat..... | 2.297.705 | 1.018 |
| Foreslået udbytte..... | 373.600 | 0 |
| 9 EGENKAPITAL I ALT..... | 3.721.305 | 2.068 |
| GÆLDSFORPLIGTELSE | | |
| LANGFRISTEDE GÆLDSFORPLIGTELSE | | |
| Kreditinstitutter..... | 0 | 535 |
| Langfristede gældsforpligtelser i alt..... | 0 | 535 |
| KORTFRISTEDE GÆLDSFORPLIGTELSE | | |
| Kortfristet andel af langfristede gældsforpligtelser..... | 0 | 2.542 |
| Forudfaktureret programmelservice..... | 1.463.062 | 1.148 |
| Leverandører af varer og tjenesteydelser..... | 230.011 | 204 |
| 10 Selskabsskat..... | 454.150 | 203 |
| Anden gæld..... | 1.405.520 | 1.235 |
| Kortfristede gældsforpligtelser i alt..... | 3.552.743 | 5.332 |
| Gæld og hensættelser i alt..... | 3.552.743 | 5.867 |
| PASSIVER I ALT..... | 7.274.048 | 7.935 |
| 11 Pantsætninger og sikkerhedsstillelser | | |
| 12 Nærtstående parter | | |
| 13 Ejerforhold | | |

PENGESTRØMSOPGØRELSE

| | 2007/08 | 2006/07 kr. 1000 |
|--|-------------------|---------------------|
| Resultat før finansielle poster | 2.100.493 | 1.287 |
| Af- og nedskrivninger | 2.301.070 | 2.387 |
| - heraf småanskaffelser | 85.551- | 95- |
| Ændring af driftskapital | 246.501 | 308 |
| Pengestrømme fra drift før renter | 4.562.513 | 3.887 |
| Renteindbetalinger og lignende | 28.749 | 22 |
| Renteudbetalinger | 104.035- | 343- |
| Pengestrømme fra ordinær drift | 4.487.227 | 3.566 |
| Betalt selskabsskat | 432.679- | 571- |
| Pengestrømme fra driftsaktivitet | 4.054.548 | 2.995 |
| Køb af materielle anlægsaktiver | 230.274- | 144- |
| Deposita | 2.900 | 0 |
| Pengestrømme fra investeringsaktivitet | 227.374- | 144- |
| Afdrag langfristet gæld | 3.076.884- | 2.660- |
| Egne kapitalandele | 150.000 | 0 |
| Pengestrømme fra finansieringsaktivitet | 2.926.884- | 2.660- |
| Ændring i likvider | 900.290 | 191 |
| Likvide midler, primo | 92.804 | 98- |
| Likvide midler, ultimo | 993.094 | 93 |

NOTER

| | 2007/08 | 2006/07 kr. 1000 |
|---|------------------|---------------------|
| 1 Personalemkostninger | | |
| Lønninger..... | 3.998.463 | 3.274 |
| Pensioner..... | 396.886 | 350 |
| Andre omkostninger til social sikring | 66.565 | 67 |
| Øvrige personalemkostninger..... | 148.509 | 74 |
| Personalemkostninger i alt..... | 4.610.423 | 3.765 |
| Der har gennemsnitligt været 10 medarbejdere beskæftiget i selskabet mod 9 sidste år. | | |
| 2 Af- og nedskrivninger, anlægsaktiver | | |
| Goodwill | 2.042.088 | 2.042 |
| Småanskaffelser | 85.551 | 95 |
| Andre anlæg, driftsmateriel og inventar..... | 168.031 | 249 |
| Indretning lejede lokaler..... | 5.400 | 1 |
| Af- og nedskrivninger, anlægsaktiver i alt..... | 2.301.070 | 2.387 |
| 3 Skat af årets resultat | | |
| Skat af årets resultat..... | 671.650 | 433 |
| Regulering af udskudt skat | 162.367- | 159- |
| Skat af årets resultat i alt | 509.283 | 274 |
| 4 Goodwill | | |
| Kostpris, primo..... | 10.210.432 | 10.210 |
| Kostpris i alt | 10.210.432 | 10.210 |
| Af-/nedskrivninger, primo..... | 4.084.168- | 2.042- |
| Årets af-/nedskrivninger..... | 2.042.088- | 2.042- |
| Af-/nedskrivninger i alt | 6.126.256- | 4.084- |
| Goodwill i alt..... | 4.084.176 | 6.126 |

NOTER

| | 2007/08 | 2006/07 kr. 1000 |
|---|------------------|---------------------|
| 5 Andre anlæg, driftsmateriel og inventar | | |
| Kostpris, primo | 660.536 | 544 |
| Tilgang i årets løb | 230.274 | 117 |
| Afgang i årets løb..... | 200.785- | 0 |
| Kostpris i alt | 690.025 | 661 |
| Af-/nedskrivninger, primo..... | 444.002- | 196- |
| Af-/nedskrivninger på afhændede andre anlæg, driftsmateriel og inventar | 200.785 | 0 |
| Årets af-/nedskrivninger..... | 168.031- | 249- |
| Af-/nedskrivninger i alt | 411.248- | 445- |
| Andre anlæg, driftsmateriel og inventar i alt | 278.777 | 216 |
| 6 Indretning lejede lokaler | | |
| Kostpris, primo | 27.015 | 0 |
| Tilgang i årets løb | 0 | 27 |
| Kostpris i alt | 27.015 | 27 |
| Af-/nedskrivninger, primo..... | 1.365- | 0 |
| Årets af-/nedskrivninger..... | 5.400- | 1- |
| Af-/nedskrivninger i alt | 6.765- | 1- |
| Indretning lejede lokaler i alt | 20.250 | 26 |
| 7 Skatteaktiv | | |
| Saldo, primo..... | 310.757 | 152 |
| Tilgang i årets løb | 162.367 | 159 |
| Skatteaktiv i alt..... | 473.124 | 311 |
| 8 Tilgodehavender fra salg og tjenesteydelser | | |
| Tilgodehavender for salg og tjenesteydelser..... | 1.308.195 | 1.027 |
| Hensat til forventet tab..... | 7.264- | 15- |
| Tilgodehavender fra salg og tjenesteydelser i alt | 1.300.931 | 1.012 |

NOTER

| | 2007/08 | 2006/07 kr. 1000 |
|--|------------------|---------------------|
| 9 Egenkapital | | |
| Egenkapital, primo | 2.067.881 | 1.376 |
| Årets resultat..... | 1.515.924 | 692 |
| Afhændelse af egne kapitalandele | 150.000 | 0 |
| Skat ved afhændelse af egne kapitalandele..... | 12.500- | 0 |
| Egenkapital ultimo | 3.721.305 | 2.068 |
| Egenkapitalen specificeres således: | | |
| Virksomhedskapital primo..... | 1.050.000 | 1.050 |
| Virksomhedskapital ultimo | 1.050.000 | 1.050 |
| Overført resultat, primo..... | 1.017.881 | 326 |
| Afhændelse af egne kapitalandele | 150.000 | 0 |
| Skat ved afhændelse af egne kapitalandele..... | 12.500- | 0 |
| Overført fra resultatdisponering | 1.142.324 | 692 |
| Overført resultat ultimo | 2.297.705 | 1.018 |
| Overført fra resultatdisponering | 373.600 | 0 |
| Foreslået udbytte ultimo | 373.600 | 0 |
| Egenkapital ultimo | 3.721.305 | 2.068 |
| Egne aktier: | | |
| Der er i regnskabsåret 2005/06 erhvervet aktier med pålydende værdi kr. 100.000 til kurs 100. | | |
| Denne aktiepost er afhændet i regnskabsåret 2007/08 til kurs 150 og der er herefter ingen beholdning af egne aktier i selskabet. | | |
| 10 Selskabsskat | | |
| Selskabsskat, primo..... | 202.850 | 339 |
| Skat af årets resultat..... | 671.650 | 433 |
| Skat af egenkapitalbevægelser | 12.500 | 0 |
| Betalt indkomstskat i regnskabsåret..... | 84.000- | 0 |
| Betalt frivillig acontoskat | 348.679- | 571- |
| Procentregulering, selskabsskat..... | 171- | 2 |
| Selskabsskat i alt..... | 454.150 | 203 |

NOTER

11 Pantsætninger og sikkerhedsstillelser

Til sikkerhed for selskabets forpligtelser overfor Svendborg Sparekasse har selskabet håndpantset et løsørejerpantebrev, stort kr. 2.000.000 med pant i driftsmateriel og inventar, goodwill samt lejerettigheder. De pantsatte aktiver har en bogført værdi pr. balancedagen på kr. 4.428.603.

12 Nærtstående parter

Udover ejerkredsen har selskabet ingen nærtstående parter. Der har ikke været transaktioner med nærtstående parter udover vederlag for arbejde.

13 Ejerforhold

Følgende aktionærer er noteret i selskabets aktionærfortegnelse som ejende minimum 5% af stemmerne eller minimum 5% af aktiekapitalen:

Allan Andersen, Rolighedsvej 30, 5900 Rudkøbing
Anni Barrett, Rødmevej 44, 5771 Stenstrup
Brian Jacobsen, Høje Bøge Vej 42, 5700 Svendborg
Lasse Fredslund, Lundsbjergvej 59, 5863 Ferritslev
Niels-Aage Pedersen, Erikkevej 2 C, 5700 Svendborg
Per Murholm, Nordvej 1, Thurø, 5700 Svendborg
Per Skalshøi, Solvænget 21, 5883 Oure
Peter Fiehn, Grønnegade 53, Ulbølle, 5762 Vester-Skerninge