

C5 online integration

- optimal integration med din kundes C5 system



SAMARBEJDET

Samarbejde mellem mennesker og programmer i en Verden, der flytter sig ...

I et kort øjeblik står IT Revisors velkomstbillede på skærmen og viser denne sætning, mens programmet starter. Det har det gjort siden 2001.

Efter 2 års forarbejde aftalte Focus IT a/s og Microsoft i december 2010 udvikling af en særligt god integration mellem vore programmer, med det formål at optimere samarbejdet mellem revisor, der benytter IT Revisor, og revisors kunde, der bruger C5 online programmet.

Microsoft partneren Bornerups DataCenter udviklede i 2011 en webservice til C5 online for at stille de af Focus IT ønskede funktioner til rådighed.

Focus IT har udviklet integrationen i IT Revisor, som muliggør det optimale samspil direkte mellem de to programmer.

Ultimo 2011 frigav vi integrationen i IT Revisor, hvor vægten er lagt på:

- Synkronisering af finanskontoplaner mellem de to systemer (begge veje)
- Import af kundens bogførte finansposteringer fra C5 til IT Revisor
- Eksport af revisors efterposteringer fra IT Revisor til C5 (efterfølgende bogføres i C5)
- Import af C5 budgettal til IT Revisor
- Eksport af et udarbejdet budget fra IT Revisor til C5

Med denne integration har vi kombineret det bedste fra to verdener:

- **C5 online** er et populært og oplagt valg som økonomisystem for revisors mange små kunder.
- **IT Revisor** gør det særdeles effektivt at afstemme og korrigere, udarbejde regnskaber og budgetter eller revision, og indeholder i øvrigt alle de nødvendige værktøjer for revisors kontrolarbejde.

En del af integrationsprogrammeringen er medgået til at sikre korrekt synkronisering mellem de to forskellige systemers divergerende opfattelser af grundlæggende regnskabsbegreber og –metoder.

På enkelte punkter har kompromisser været påkrævet, uden at det dog har fået en afgørende betydning.

IT Business og C5 online

IT Business Light programmet fra Focus IT er naturligt nok efter vores mening det bedste alternativ ved din kundes valg af økonomisystem, for her er alle data jo helt kompatible med din IT Revisor.

Imidlertid har C5 jo for længst etableret en position som Danmarks mest solgte økonomisystem, og i online versionen må C5 også blive fremtidens valg for mange af revisors kunder.

Focus IT's mission er at skabe størst mulig værdi for vores brugere af IT Revisor, og det har derfor været indlysende rigtigt for os at bruge mange ressourcer på integrationen til C5 (som alle vores IT Revisor kunder nu har til rådighed).

Den anbefalede brug af integrationen

Den enkelte revisor kan naturligvis have grunde til at afvige fra disse anbefalinger, og mange andre former er da også understøttet af IT Revisor.

Vores anbefaling udtrykkes i følgende hovedpunkter:

- Lad kundens C5 kontoplan være grundlaget, også i IT Revisor.
- Benyt IT Standardkontoplan i IT Revisor som rammekontoplan for kundens kontoplan. Opmapping af nye konti skal foretages, når de første gang er importeret fra C5
- IT Standardrapporter i IT Revisor kan derefter sikre dannelse af korrekte regnskabsrapporter i høj kvalitet inklusive XBRL, så snart finansposteringer er importeret og efterbehandlet.

Systemkrav

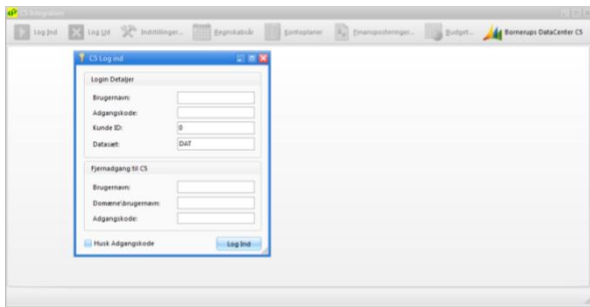
Integrationen stiller krav om en hurtig Internet forbindelse, men så er det også realistisk at importere flere tusinde posteringer på ganske få sekunder. Da integrationen er udviklet med .NET teknologi stilles desuden krav om at arbejdsstationen har installeret et opdateret Microsoft .NET Framework, hvilket normalt er tilfældet for alle nye Windows systemer.

Eksempler

På bagsiden kan du se eksempler på integrationsprogrammets skærbilleder.

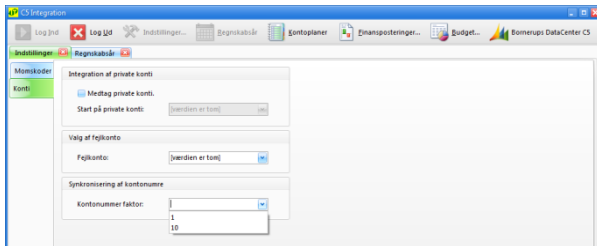
Login

Efter det første login til kundens C5 online husker IT Revisor de benyttede login oplysninger, og logger automatisk ind ved efterfølgende aktiveringer:



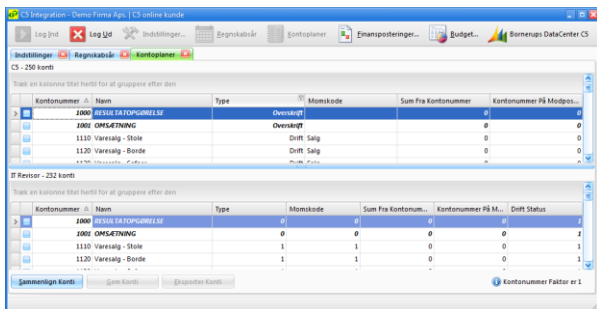
Grunddata

Før man første gang påbegynder 'samarbejdet', skal man sikre sig, at momskoder og regnskabsår er i rimelig samklang mellem de to systemer. Derudover skal der tages stilling til enkelte principielle parametre til styringen af de to kontoplaner:



Kontoplaner

Eksemplet viser situationen, hvor den nyoprettede kunde i IT Revisor første gang får kontoplanen etableret ved opdatering fra hele C5 kontoplanen:



De 232 konti i eksemplet hentes fra C5 på typisk 2-3 sekunder og oprettes i IT Revisor på ca. 1 sekund.

Efterbehandling af kontoplan

Før man kan bruge de mange mulige kontoplanbestemte automatikker og standard regnskabsrapporter i IT Revisor, skal man eksempelvis ajourføre ramme-kontonumre på de nyoprettede konti i IT Revisors kunde kontoplan.

Posteringer

Herefter kan et regnskabsårs nye posteringer hentes fra C5, kontrolleres og ajourføres i IT Revisor:

Kontonummer	Dato	Debet	Saldo	Valuta	Valutakode	Tælt	Type	Bilag
1110	13-05-2010	-13.130,81	-1.363,00	EUR	Fa37 D-46193241	0	37	
1110	13-05-2010	-8.212,50	-8.212,50	DKK	Fa38 D-75505032	0	37	
1120	11-05-2010	-14.640,00	-1.963,10	EUR	Fa37 D-46193241	0	37	
1120	11-05-2010	-29.279,99	-3.950,20	EUR	Fa37 D-46193241	0	37	
1130	11-05-2010	-25.537,86	-3.427,90	EUR	Fa37 D-46193241	0	37	
1130	11-05-2010	-204.302,84	-27.423,20	EUR	Fa37 D-46193241	0	37	
1130	31-03-2010	-4.224,00	-4.224,00	DKK	3 iofaer	0	1	
1140	11-05-2010	-14.518,56	-1.948,00	EUR	Fa37 D-46193241	0	37	
1190	13-05-2010	-1.037,50	-1.037,50	DKK	Fa38 D-75505032	0	38	
1200	11-05-2010	4.719,90	902,00	EUR	Fa37 D-46193241	0	37	
1200	15-05-2010	336,00	45,10	EUR	Fa39 D-46193241	0	39	
1960	11-05-2010	1.451,86	194,88	EUR	Fa37 D-46193241	0	37	
1970	11-05-2010	-14,90	-2,00	EUR	Fa37 D-46193241	0	37	

Eksemplets 232 posteringer til 2010 hentes på typisk 2 sekunder og ajourføres i IT Revisor på ca. 4 sekunder.

Efterbehandling efter import

Når kontoplaner er synkroniseret og alle nye posteringer er hentet og ajourført udføres dannelse af saldi og eventuel genberegning af årsafslutninger m.v. på et øjeblik i IT Revisor. Derefter er data klar til revisors brug af f. eks. afslutningsark, regnskabsrapportering med eventuel XBRL indberetning eller revisionsplanlægning i IT Revisor.

Andet

Revisors eventuelle efterposteringer i IT Revisor kan ligeledes eksporteres til C5, hvor de kan bogføres som revisors posteringer.

Endelig kan revisor udarbejde budgetter i IT Revisor med vores effektive budgetsimulering, og efterfølgende eksportere budgettallene, til kundens brug i C5.